

# 業績概況

# 連結 2017年3月期上期業績 (前年同期比)

## 概況

- 大型公共案件の順調な進行、グループ向け案件の受注拡大などにより増収増益

(百万円)	FY16H1	FY15H1	増減額	増減率
売上高	22,863	19,640	+3,222	+16.4%
営業利益	684	650	+33	+5.2%
経常利益	689	645	+43	+6.7%
親会社株主に帰属する 四半期純利益	410	345	+65	+19.0%
EBITDA	1,146	1,129	+17	+1.6%

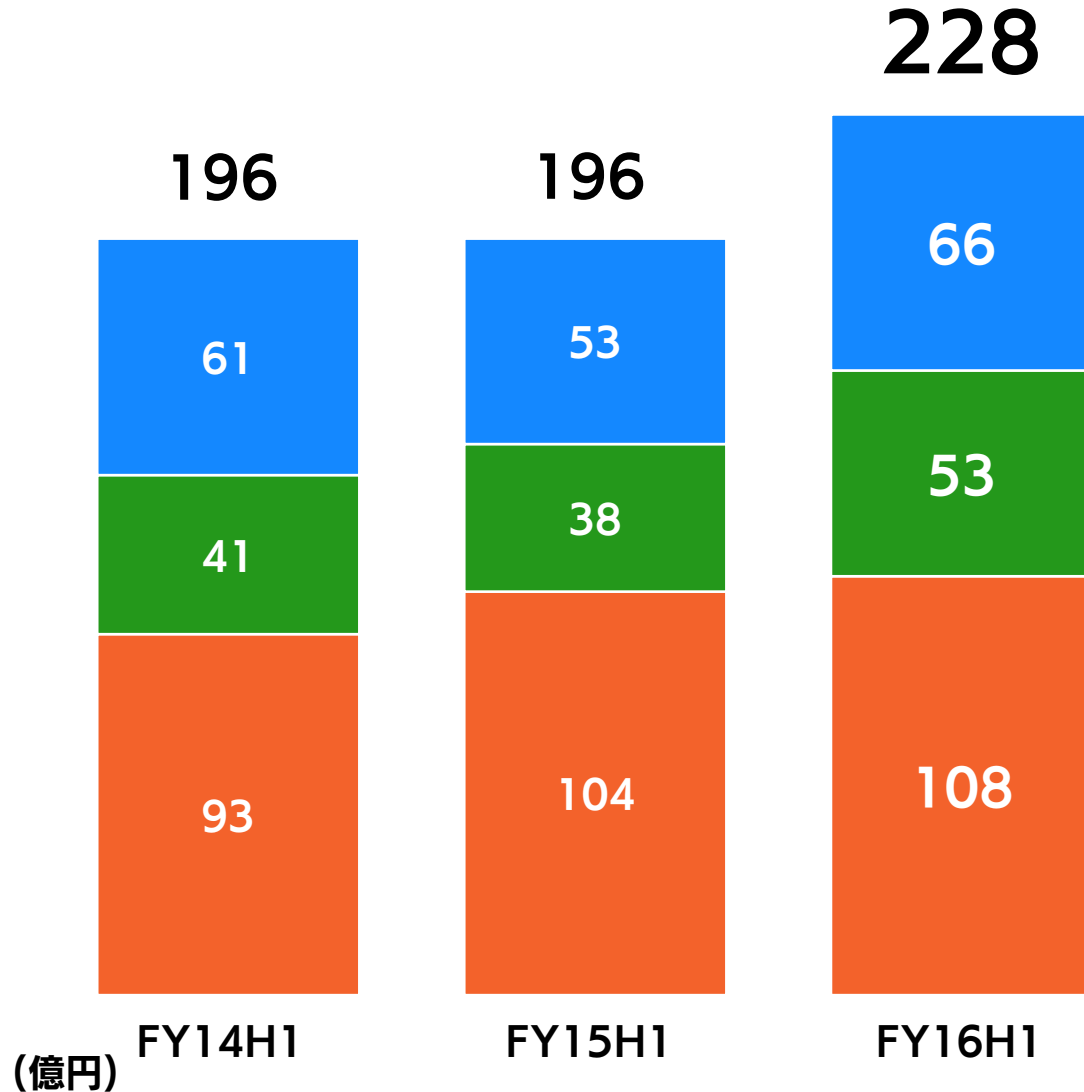
※EBITDAは「営業利益+減価償却費+のれん償却費」で算出しております。

# 連結 2017年3月期上期業績（業績予想比）

## 概況

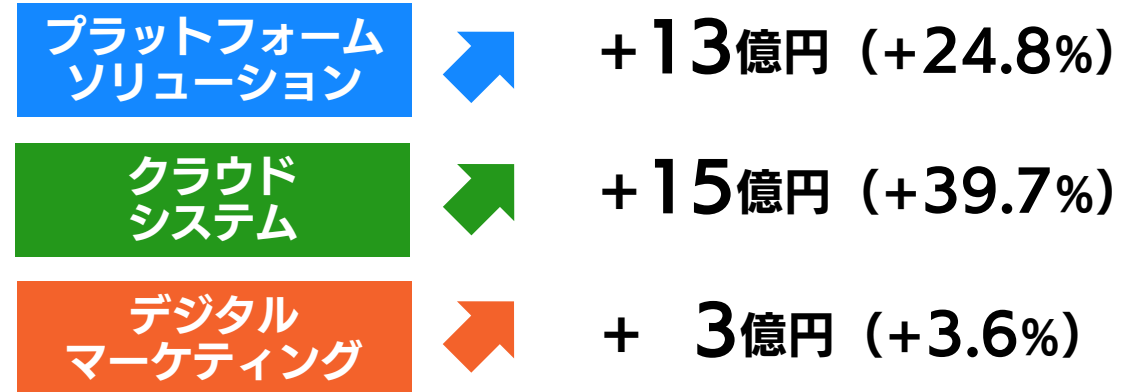
- 売上高は順調に進捗、経常利益は通期業績予想比30%

	(百万円)	FY16H1	通期 業績予想	差額	進捗率
売上高		22,863	47,000	24,136	48.6%
営業利益		684	2,400	1,715	28.5%
経常利益		689	2,300	1,610	30.0%
親会社株主に帰属する 四半期純利益		410	1,500	1,089	27.4%



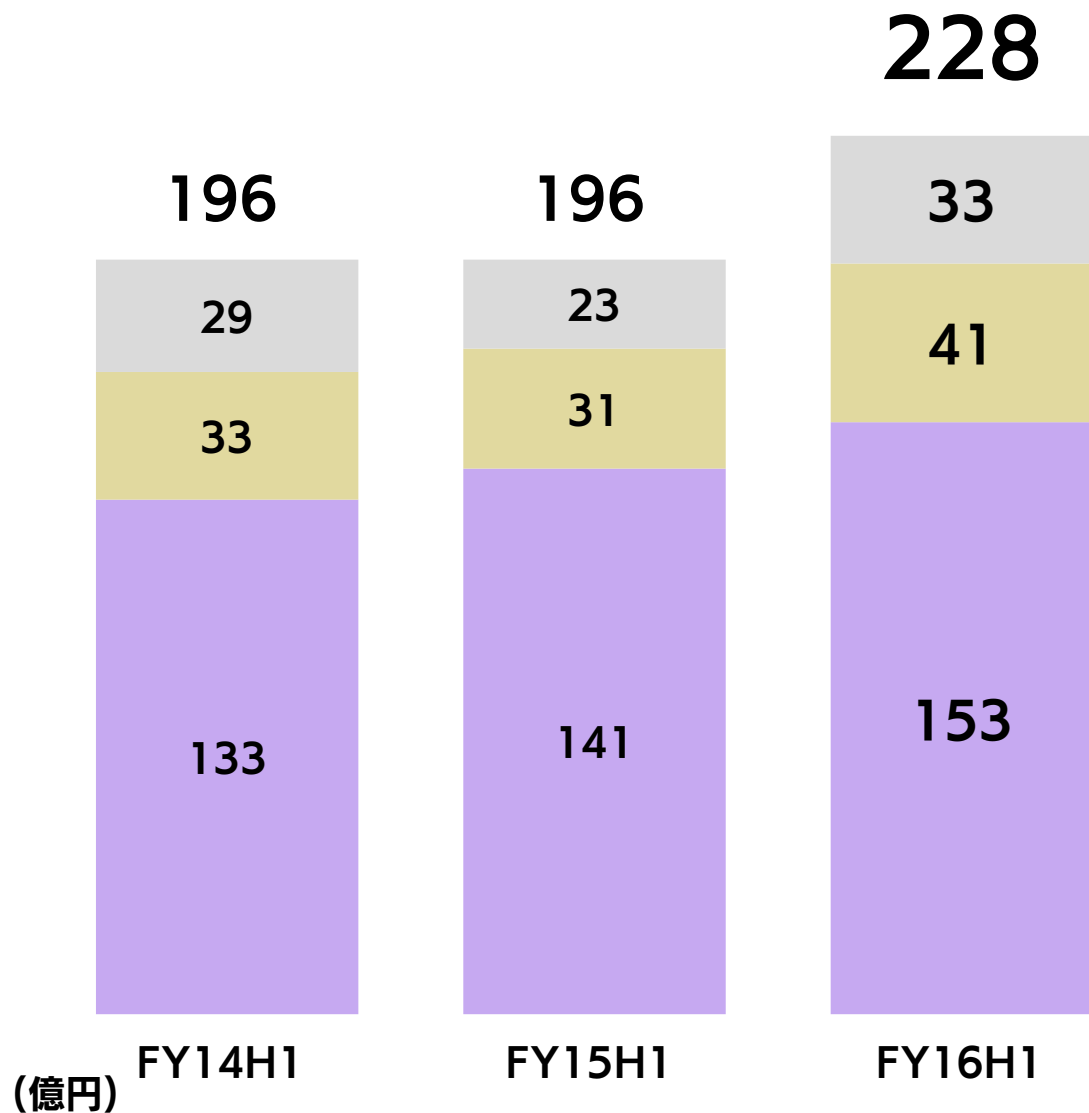
FY16上期売上高 **228億円**  
前年同期比 **+32億円(+16.4%)**

## サービス別売上高 前年同期比



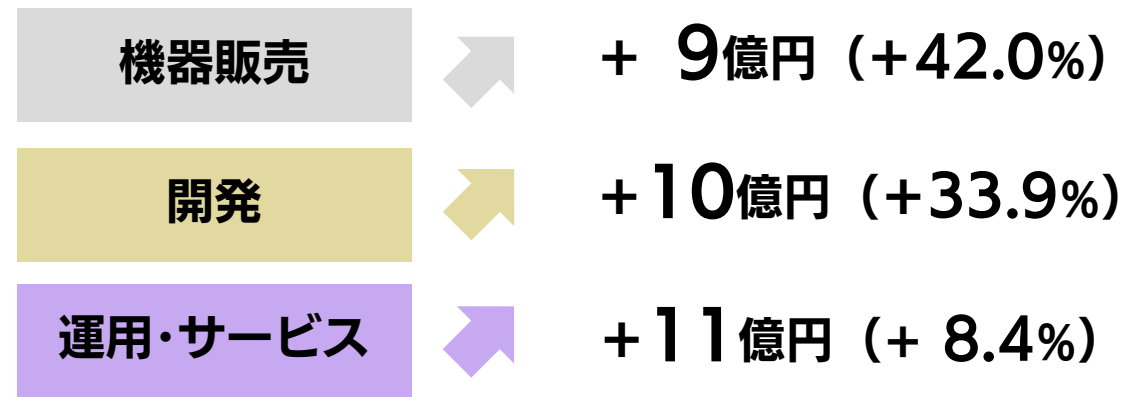
# 連結 形態別売上高

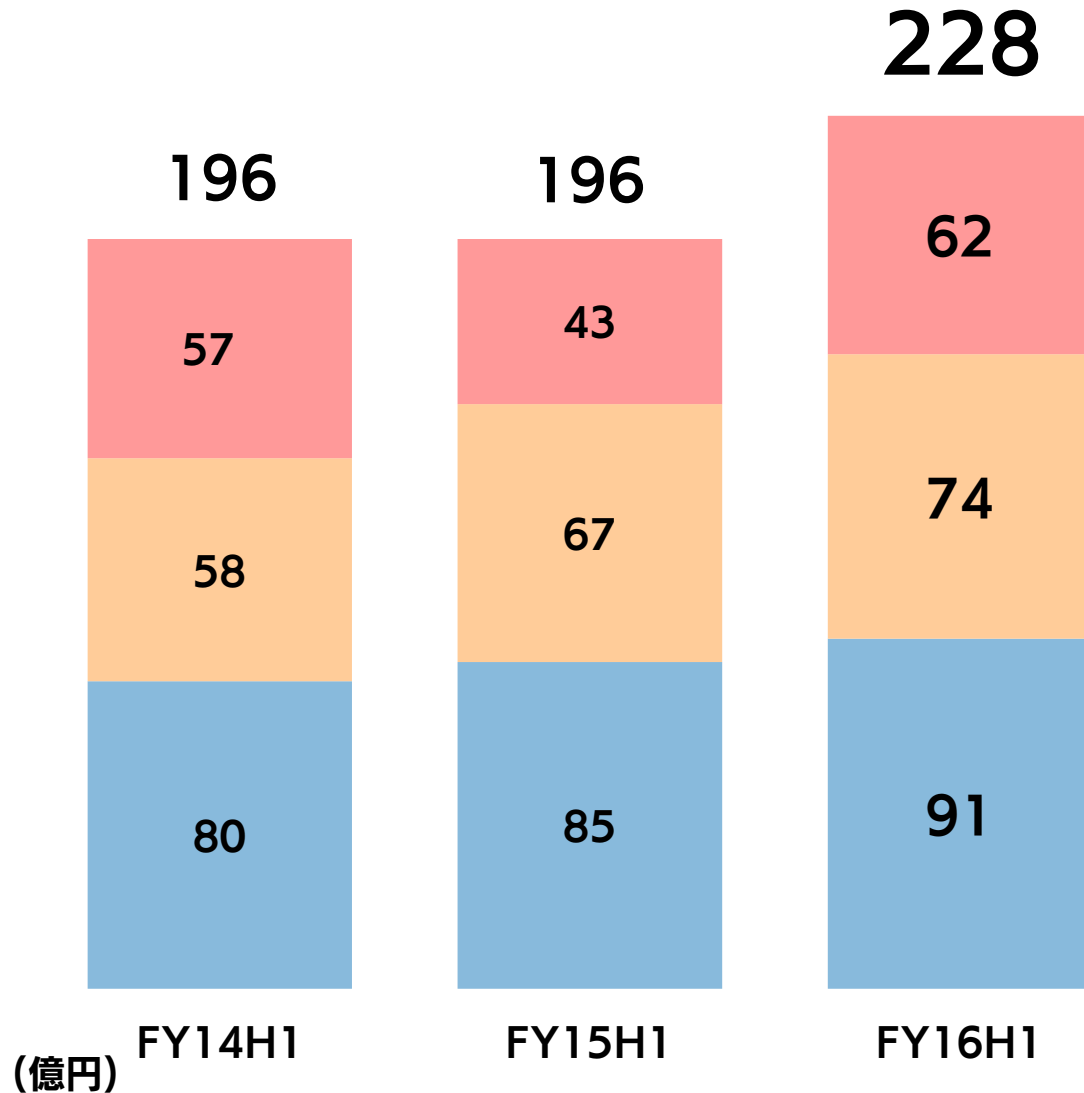
SoftBank  
Technology



グループ向け機器販売・開発が伸長  
運用保守サービスも順調に拡大

## 形態別売上高 前年同期比





### SBグループ内 売上高

前年同期比 +18億円 (+42.6%)  
機器販売、システム開発案件の増加

### SBグループ外 売上高

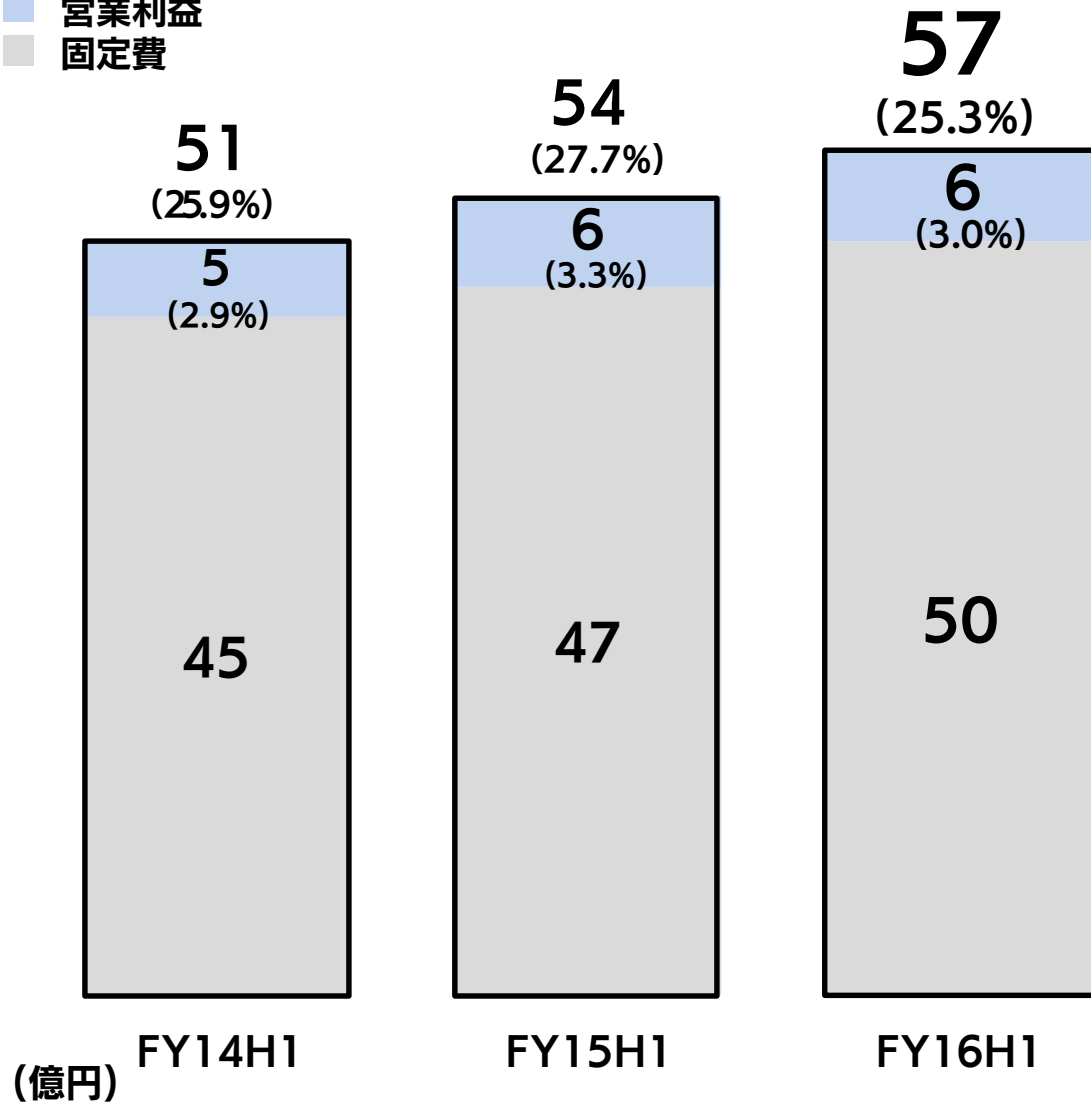
前年同期比 +6億円 (+10.3%)  
大型案件の受注とセキュリティ事業の伸長

### 個人向け販売 売上高 (EC販売)

前年同期比 +6億円 (+7.7%)

# 連結 限界利益

- 限界利益 ※( )内は利益率
- 営業利益
- 固定費



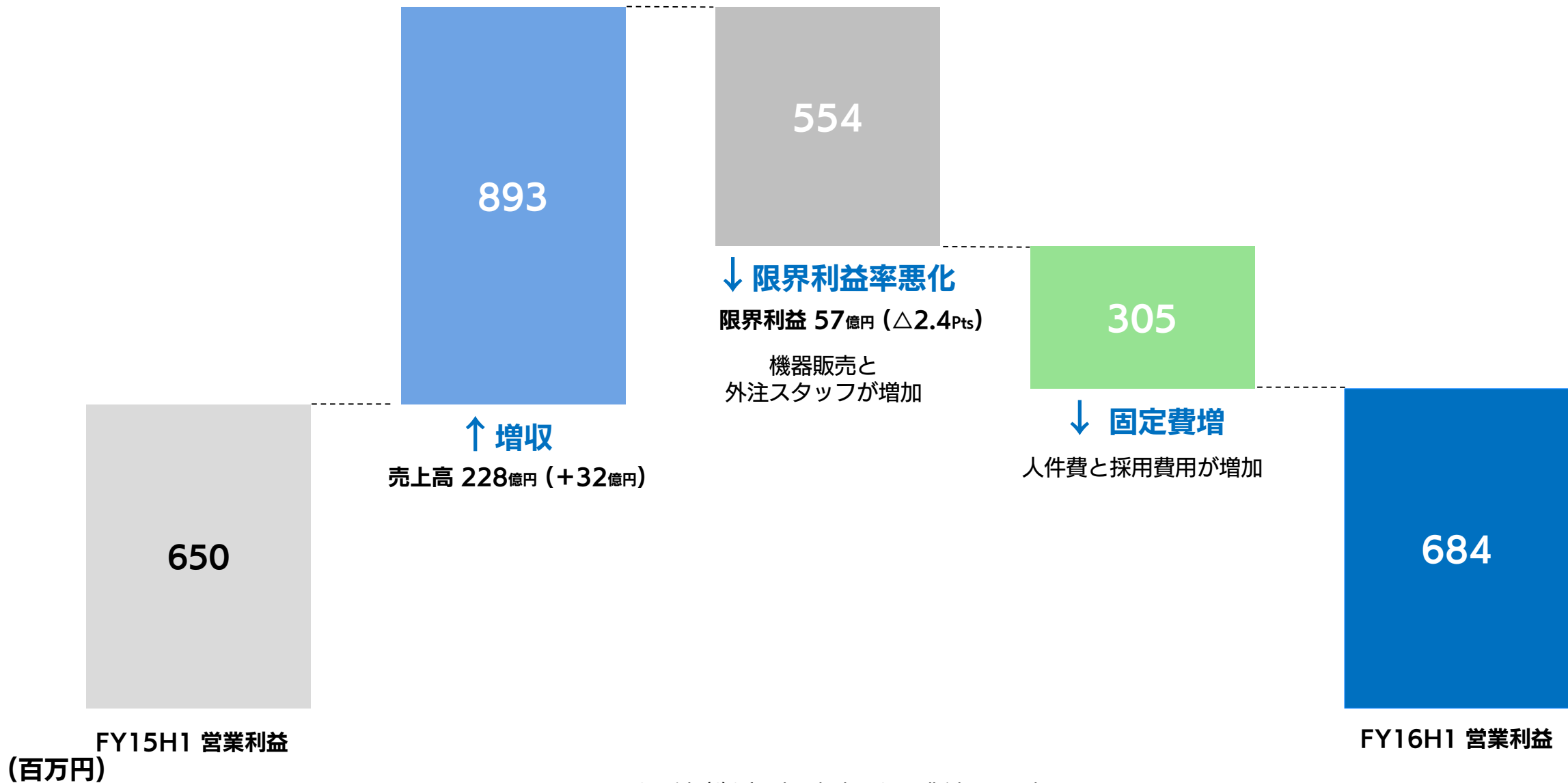
FY16上期限界利益 **57** 億円

前年同期比 **+3**億円 (+6.2%)

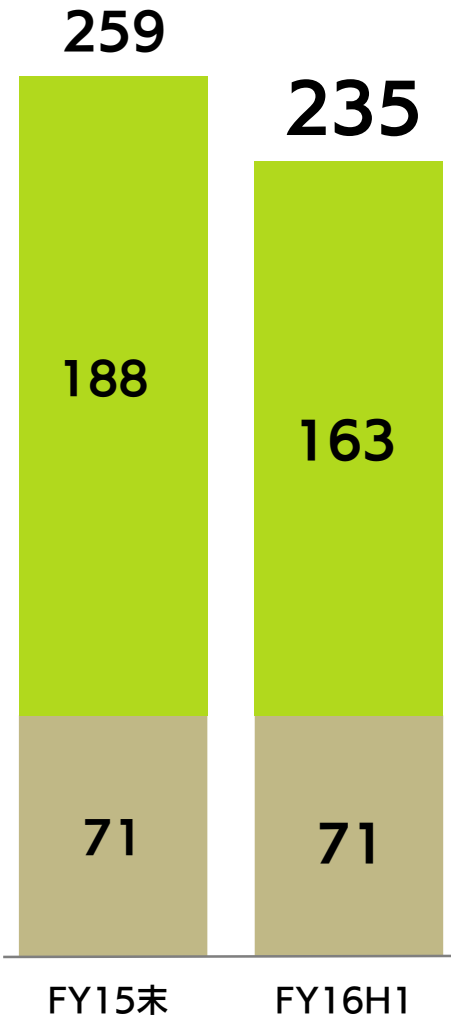
FY16上期営業利益 **6** 億円

前年同期比 **+0.3**億円 (+5.2%)

機器販売、グループ向け案件の  
受注が増加したことにより  
限界利益率が低下 (前年同期比  $\Delta 2.4$  Pts)








## 流動資産

現預金	62億円
前期末比	+5億円
売上債権	80億円
前期末比	△32億円
仕掛品	4億円
前期末比	+1億円

## 固定資産

のれん	11億円
前期末比	△0.8億円
ソフトウェア	12億円
前期末比	+1億円



## 負債

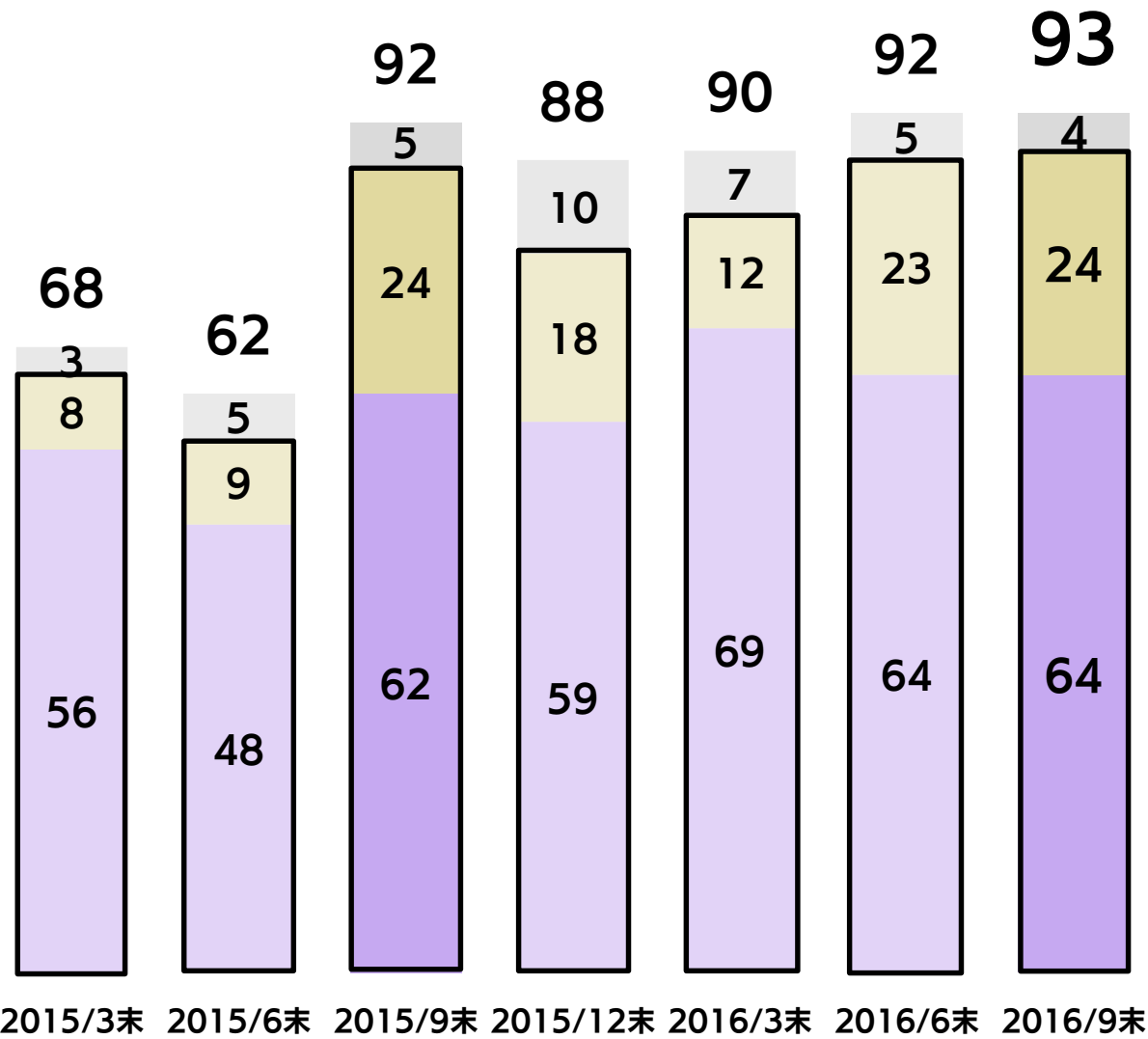
買掛金	56億円
前期末比	△16億円
借入金	8億円
前期末比	△1億円
未払法人税等	2億円
前期末比	△3億円
前受金	23億円
前期末比	+3億円

## 純資産

資本剰余金	6億円
前期末比	△1億円

(億円)

# 単体 受注残高 (ECサービスを除く)



9月末受注残高 **93**億円  
前年同期比 +0.7億円(+0.8%)

継続して公共案件を受注

## 形態別受注残高 前年同期比

機器販売  $\triangle$  0.8億円 ( $\triangle$ 14.1%)

開発  $\triangle$  0.0億円 ( $\triangle$  0.2%)

運用・サービス  $+$  1.6億円 (+2.6%)

(億円) 2015/3末 2015/6末 2015/9末 2015/12末 2016/3末 2016/6末 2016/9末

※ 受注残高は工事進行基準計上分を除いた金額を記載しております