

# 經營方針説明

SB Technology

# SBテクノロジー 経営理念

ミッション

ビジョン

バリュー

情報革命で人々を幸せに  
～技術の力で、未来をつくる～

多様な働き方と挑める環境で先進技術と創造性を磨き、  
社会に新しい価値を提供し続ける

成長

信頼

価値



たのしむ

つくる

つなぐ

持続的な社会の実現

SUSTAINABLE  
DEVELOPMENT  
GOALS



# 豊かな情報化社会の実現

通信

製造

建設

農業

官公庁

...

お客様

情報システム部門  
社内のDX

会社全体の生産性向上

情シス部門の時間創出

事業部門

事業のDX

競争力強化

サービスプロバイダーへの進化

クラウドとセキュリティの  
技術力、知見、実績

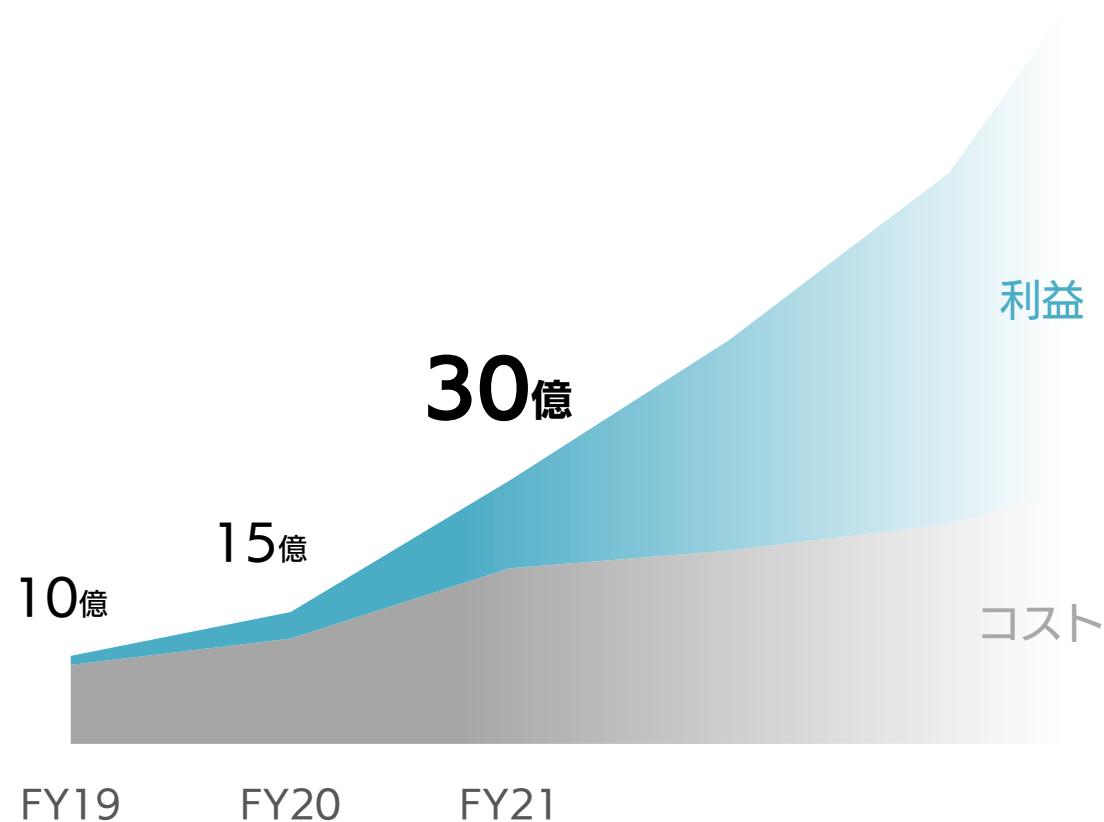
コンサルティング  
&  
ビジネスITの創出

当社

# 対処すべき課題① 「サービスプロバイダーへの進化」



## サービスのストック売上 前期比2倍の30億を計画



# 対処すべき課題② 「コンサルティング&ビジネスITの創出」

## DX実現のためのコンサルティング

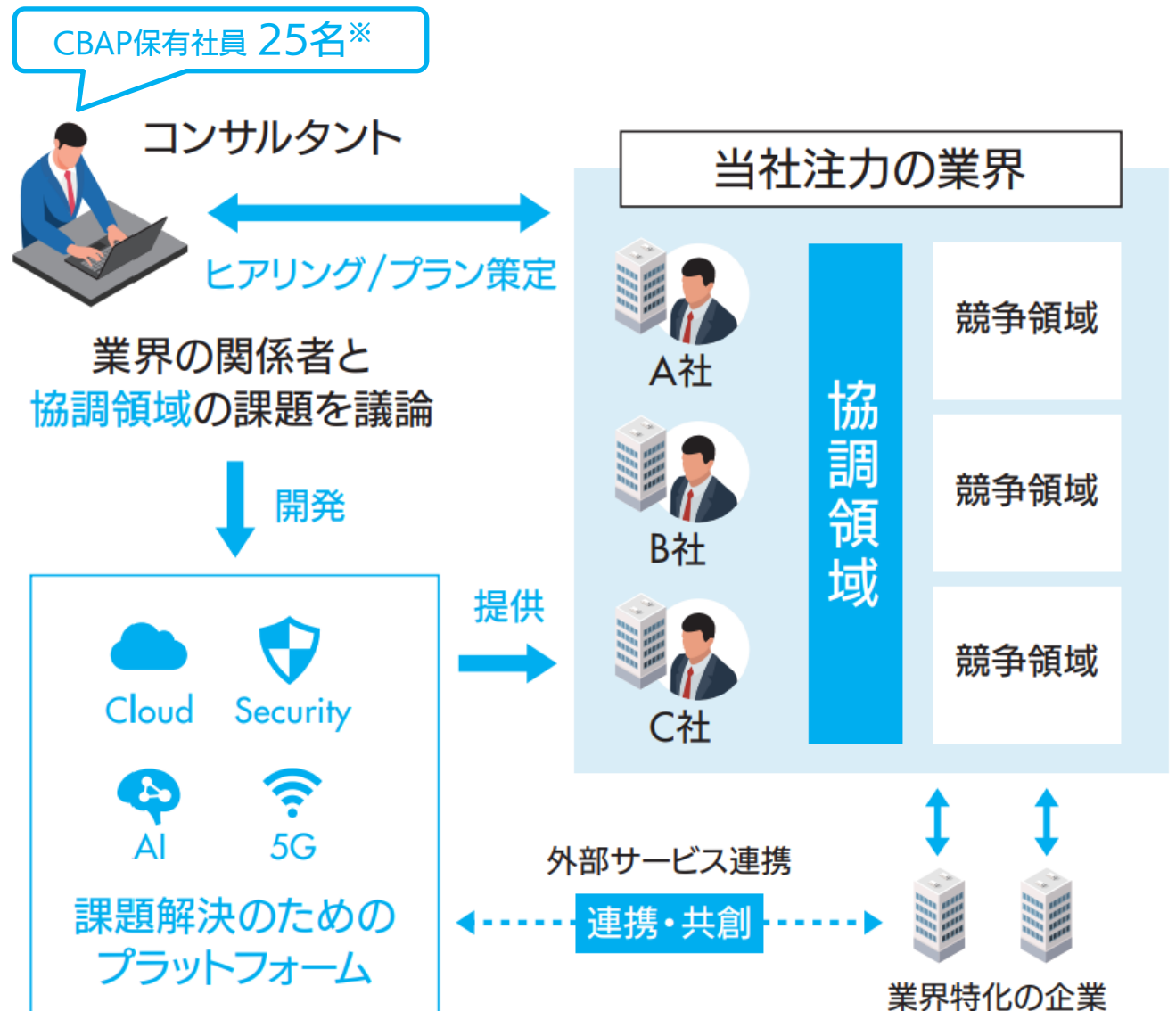
- 変革を共に推進するパートナー
- DXに必要な技術・ノウハウの提供主体

➡ ① コンサル育成・採用、R&D

## お客様との共創

- 協調領域の共通プラットフォーム提供
- 新ビジネス・サービスの提供主体

➡ ② サービス提供、アライアンス



## FY21 経営指標

1. 営業利益 43億円<sup>※1</sup>

---

2. BIT & CIT<sup>※2</sup> 売上高構成比率 50%へ

3. ROE 13%

※1) FY18連結営業利益25億円を起点にCAGR（年平均成長率）20%

※2) FY21の売上高に占めるビジネスITソリューション(BIT)及びコーポレートITソリューション(CIT)の売上合計値の割合

# FY21 経営指標

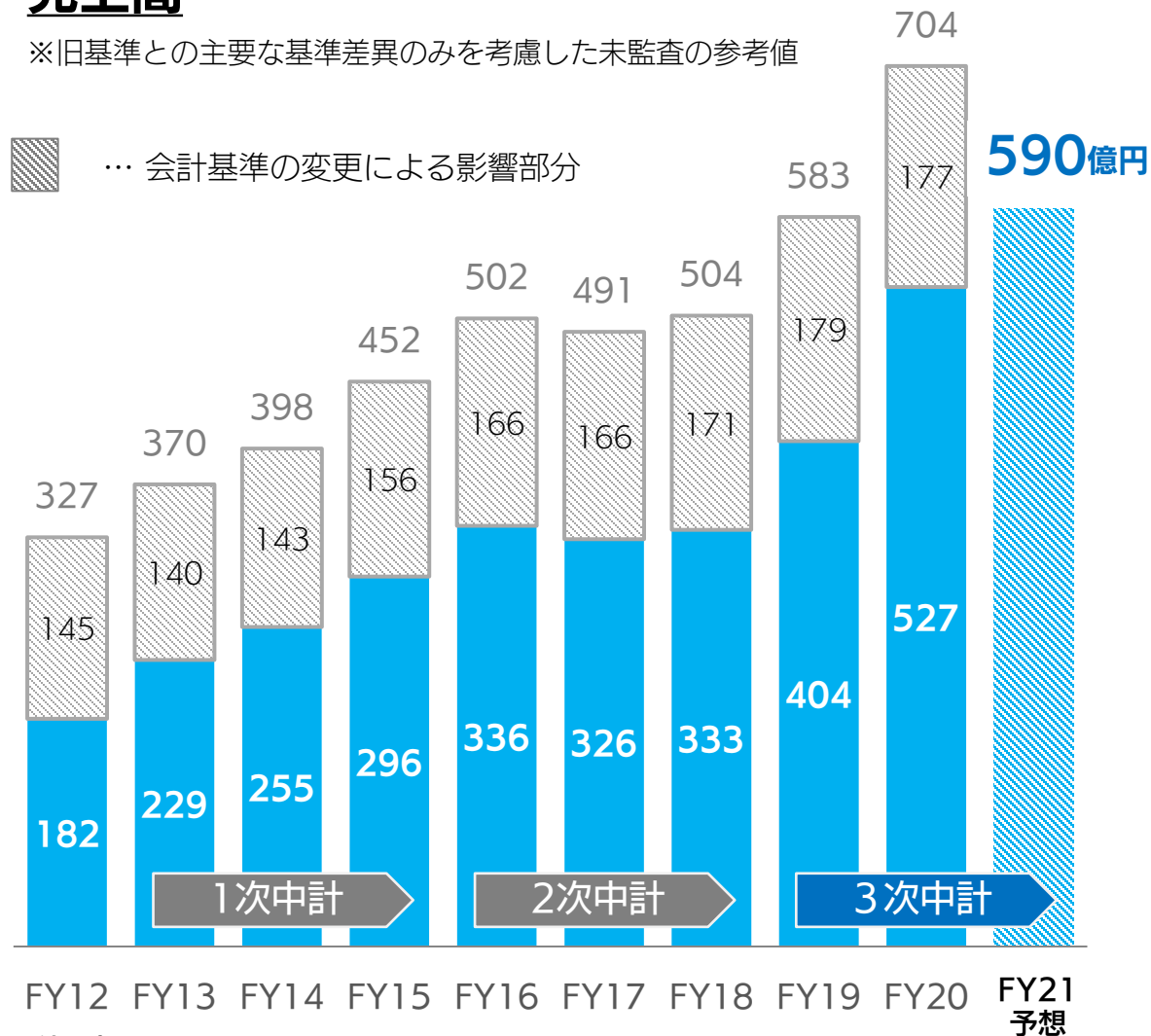
## ①連結営業利益43億円の進捗

# FY21は2ケタ増収増益を計画 連結営業利益43億円の達成にむけた経営環境は良好

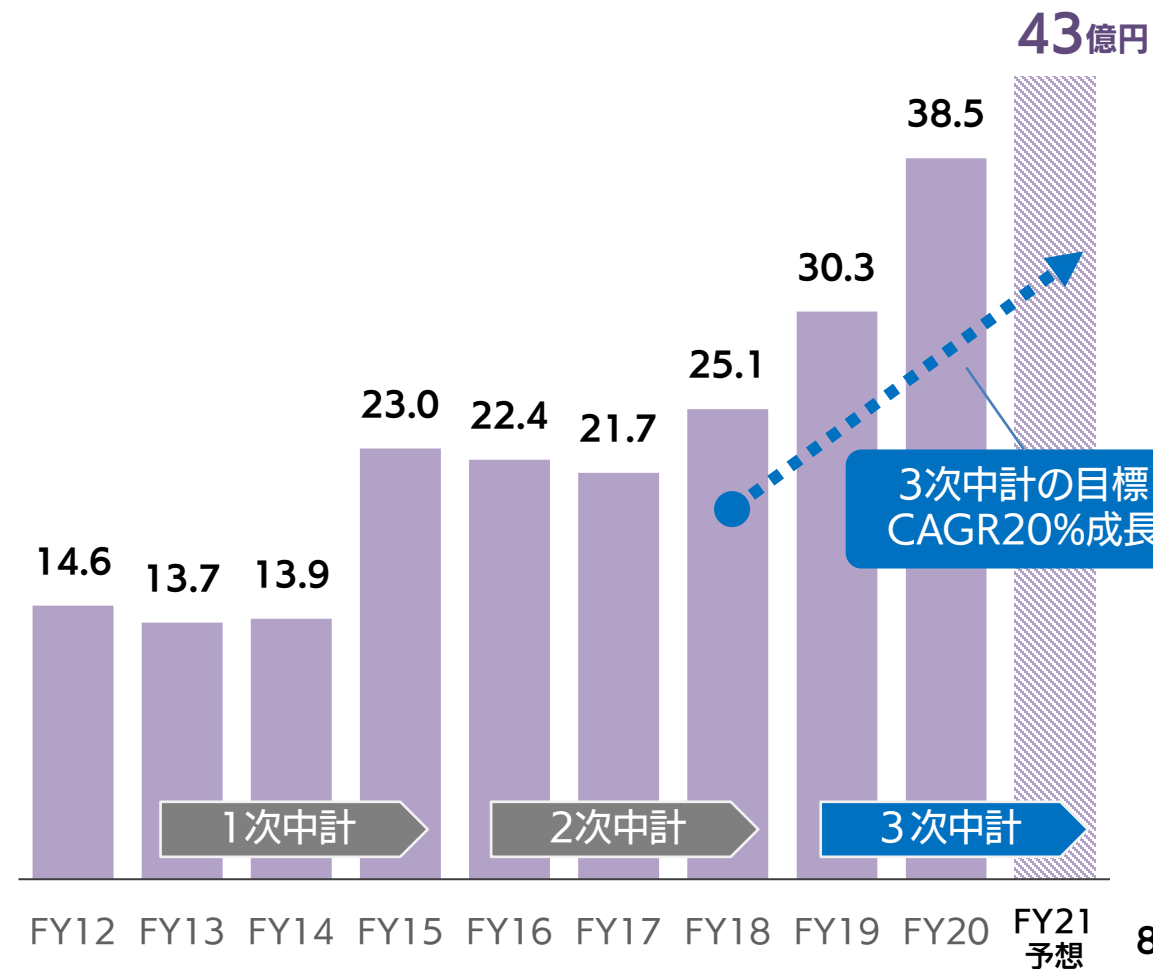
## 売上高

※旧基準との主要な基準差異のみを考慮した未監査の参考値

… 会計基準の変更による影響部分



## 営業利益





# FY21 経営指標

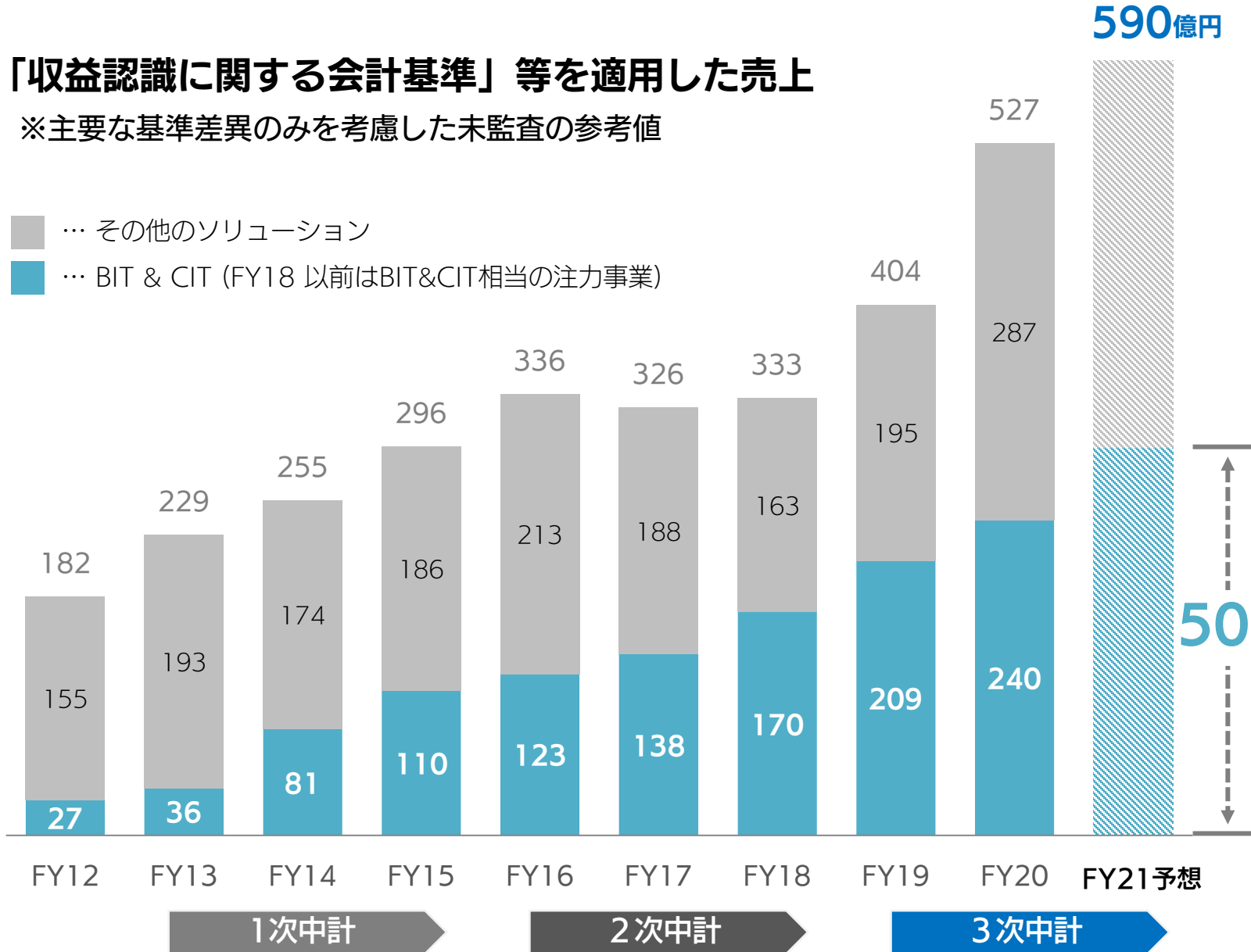
## ②BIT & CIT売上高構成比率50%の進捗

# 「収益認識に関する会計基準」等を適用した売上

※主要な基準差異のみを考慮した未監査の参考値

■ … その他のソリューション

■ … BIT & CIT (FY18 以前はBIT&CIT相当の注力事業)



## 達成のポイント

### コーポレートIT

DXの旺盛な需要の継続  
→ サービス販売の強化

### ビジネスIT

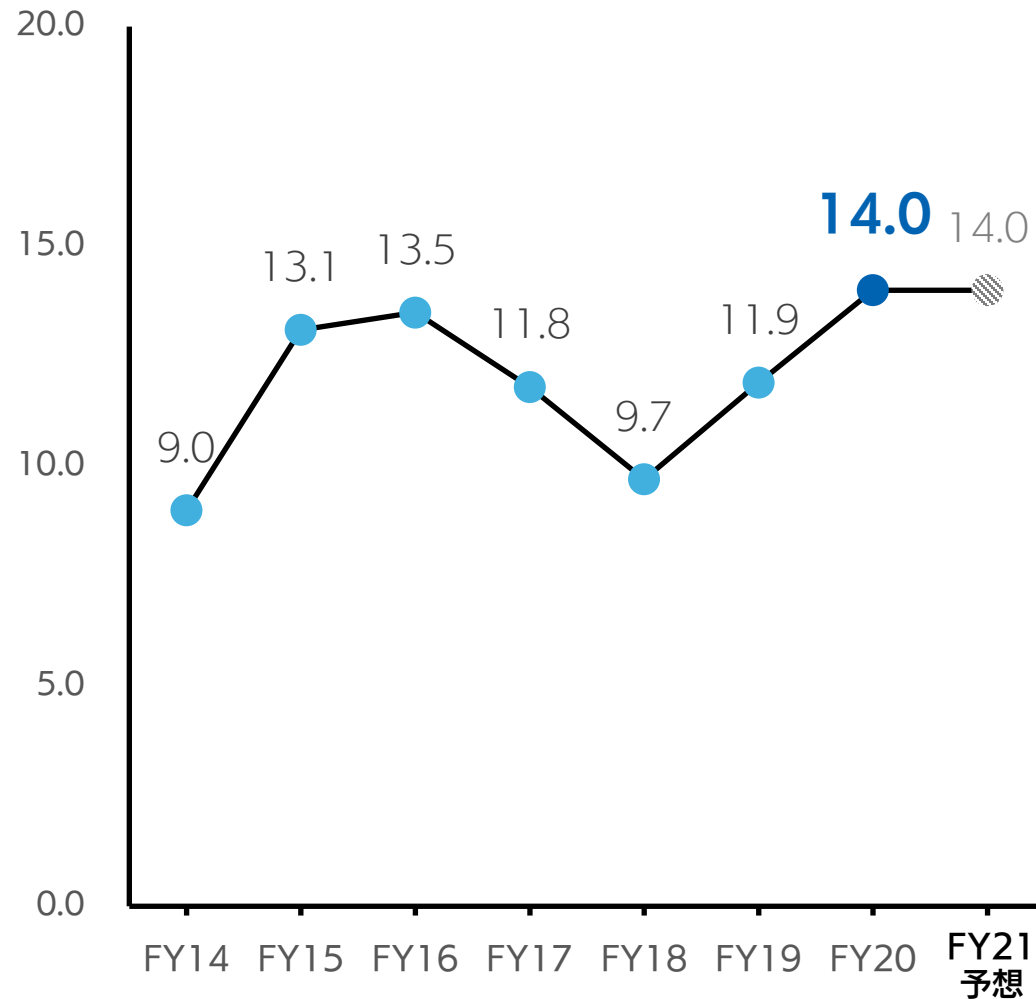
デジタルガバメント関連  
→ 行政手続きの電子化  
→ 地図情報の共通基盤

50% ▶

# FY21 経営指標

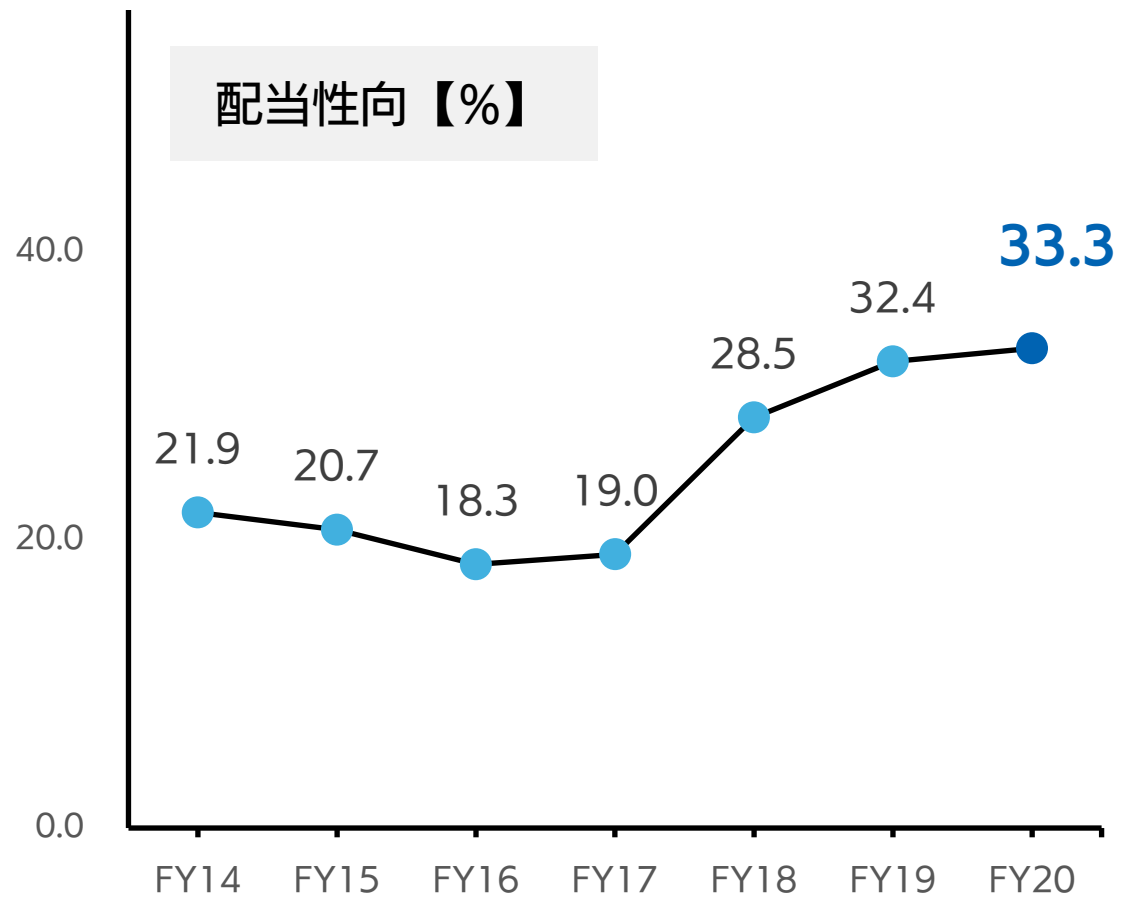
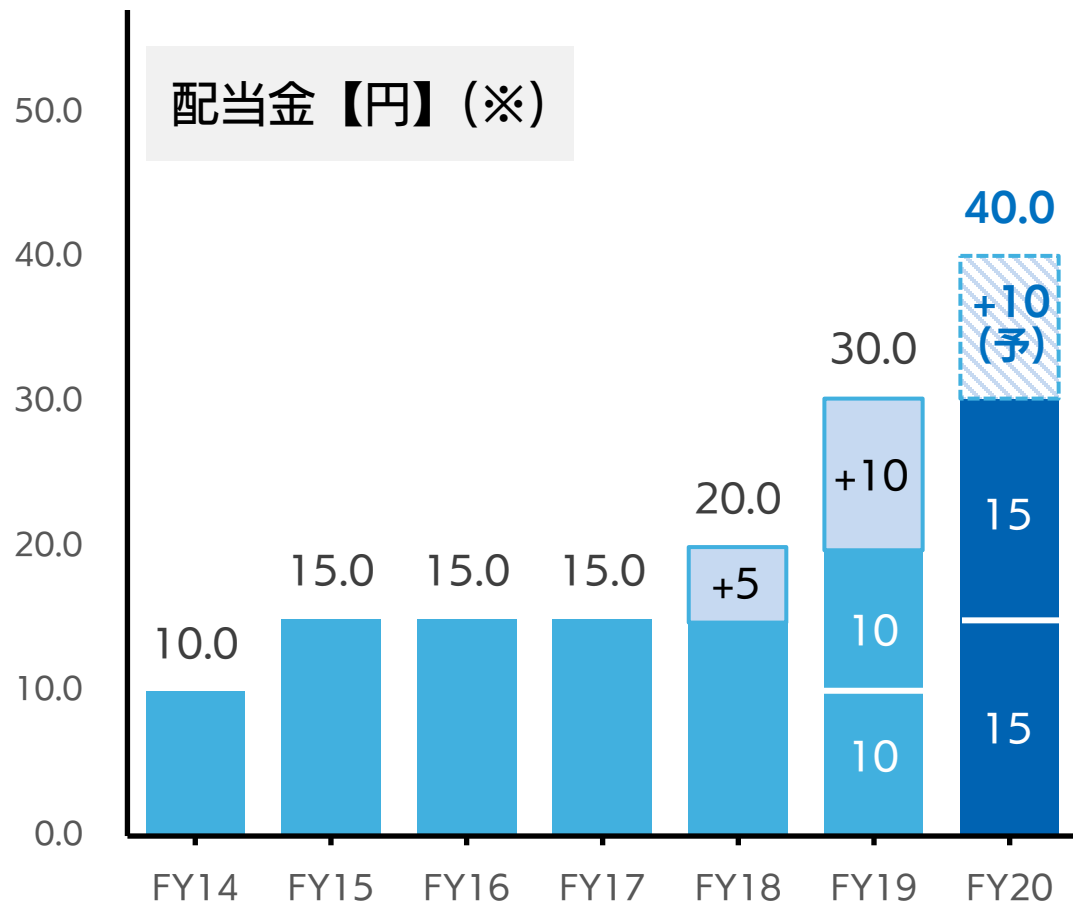
③ROE(自己資本利益率) 13%の進捗

## 1年前倒しでの目標達成



本業成長により純利益を拡大  
**FY21も同水準を目指す**

## FY20純利益24.2億円（前年比+30.8%）を達成 株主還元の拡充として期末配当金**10円増配(予定)**



(※)2017年6月1日付で普通株式1株につき2株の割合で株式分割を行っており、それ以前の配当額を調整しております。

# 事前質問および興味関心が高いと 想定される事項へのご回答

※2021年4月15日、東京証券取引所マザーズ市場に新規上場

## SBTグループの企業価値最大化



各社の「大きな成長」が重要

同社のさらなる成長により中立性の高さが必要と判断



ITインフラに関わる  
専門性・中立性の高い技術で、  
安心・安全な社会を実現する事業

### 当社のCTJ株式の売出株式数、所有株式数等

#### ● 売出し前

所有株式数	2,632,600株
所有割合	71.92% (発行済株式数 3,660,600株)

#### ● 売出し後

所有株式数	2,332,600株
所有割合	58.42% (発行済株式数 3,993,100株)

売出株式数	300,000株
-------	----------

手取金の総額	458百万円 (引受価額：1,527円20銭)
--------	----------------------------

# 業績に比べて株価が低い様ですが株価対策はしないのですか？



## SBT成長性の 認知・共感に努める

### IR活動の強化

- 決算説明会2回 → 4回
- 投資家ミーティング増
- 個人投資家向けIR強化 等々

### 本業の成長



# なぜ売上・営業利益より経常利益と純利益の増減率が低いのか？

- FY20は約1億円の営業外収益を計上
- FY21の業績予想では営業外収益を見込んでいない



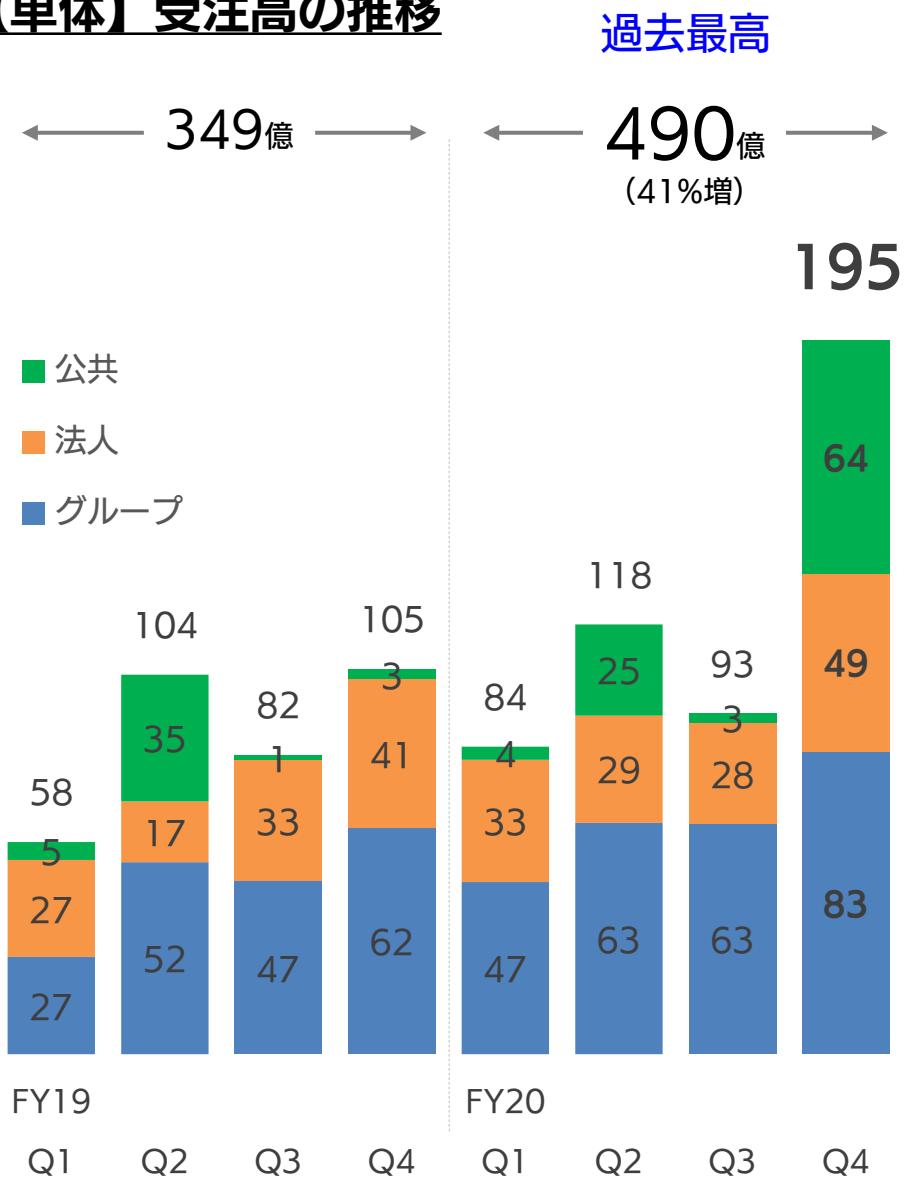
増減率に影響

〔億円〕	(利益率)	FY21	FY20 参考※	増減額	増減率
売上高		590	527	+63	+11.9%
営業利益		43.0 (7.3%)	38.5 (7.3%)	+4.5 (0.0pt)	+11.5%
経常利益		43.0 (7.3%)	39.8 (7.6%)	+3.2 (▲0.3pt)	+8.0%
親会社株主に帰属する 当期純利益		26.0 (4.4%)	24.2 (4.6%)	+1.7 (▲0.2pt)	+7.1%

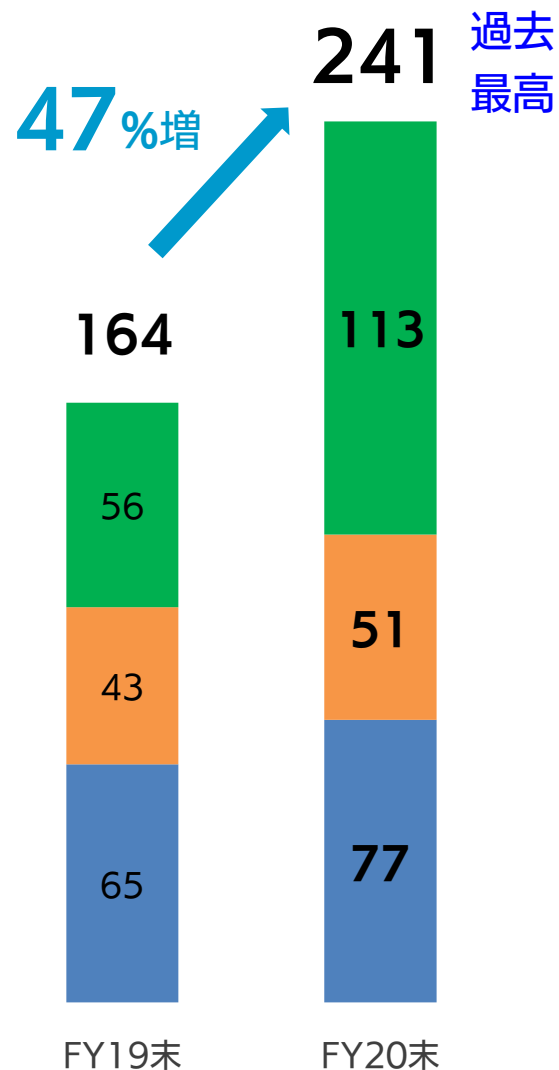
※旧基準との主要な基準差異（EC売上の純額表示）のみを考慮した、未監査の参考値。

# 新型コロナウイルスの事業影響は？

## 【単体】受注高の推移



## 【単体】受注残高



FY20は毎四半期  
受注が伸長

過去最高の受注残高で  
FY21を迎える

大きな成長へ

# クラウド & セキュリティNo.1の ITサービス企業

---



Service

SB Technology



Platform